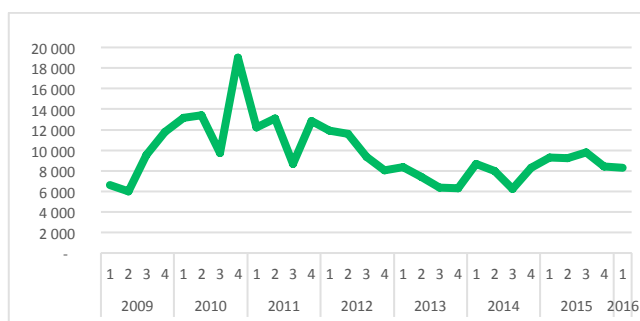


# Note de conjoncture sur l'emploi et l'investissement dans les ETI

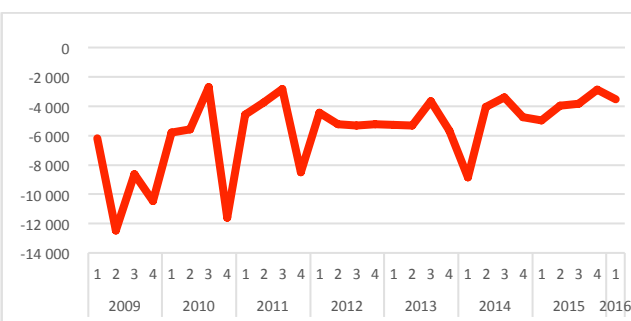
1<sup>er</sup> trimestre 2016

## 1. Ensemble des ETI

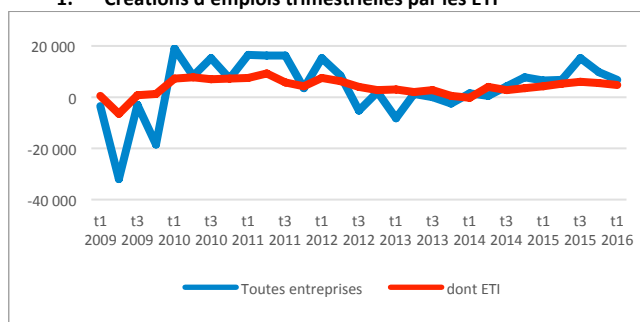
Emplois fin 2011 <sup>1</sup>	12 derniers mois 01/04/2015 - 31/03/2016		1 <sup>er</sup> trimestre 2016		1 <sup>er</sup> trimestre 2015		Variation sur 12 mois
Ensemble des ETI	Créations	<b>35 757</b>	Créations	8 317	Créations	9 314	<b>-11 %</b>
3 300 000	Suppressions	<b>-14 182</b>	Suppressions	-3 528	Suppressions	-4 983	<b>-29 %</b>
	Solde net	<b>+21 575</b>	Solde net	<b>4 789</b>	Solde net	<b>4 331</b>	<b>+458</b>



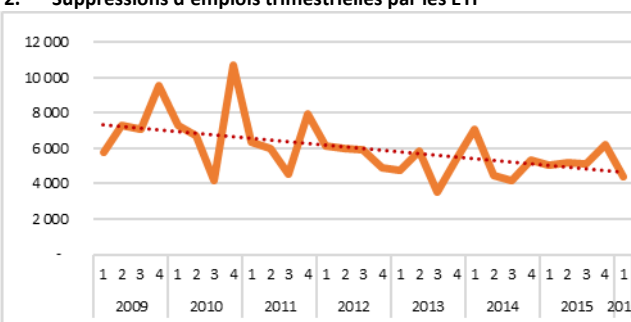
1. Créations d'emplois trimestrielles par les ETI



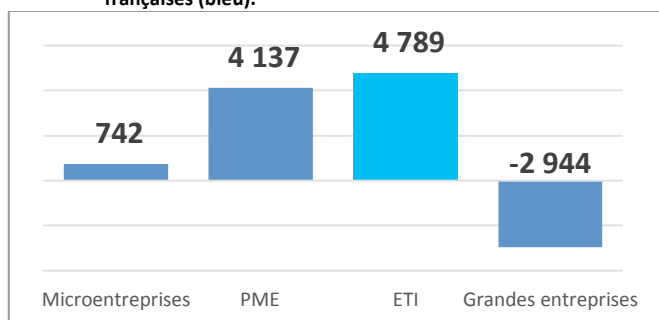
2. Suppressions d'emplois trimestrielles par les ETI



3. Solde net trimestriel des emplois créés et supprimés par les ETI (rouge) et par l'ensemble des entreprises françaises (bleu).



4. Montant investi trimestriellement par les ETI, en M€ (estimation)



5. Solde net des emplois créés et supprimés au 1<sup>er</sup> trimestre 2016, par catégorie d'entreprise.

**07/03** : Galalitim, spécialisée dans l'injection plastique, vient de lever 1,5 M€.  
**15/02** : La SSII Softeam lève 20 M€ pour financer ses futures acquisitions.  
**10/02** : L'enseigne de parfumerie Beauty Success a levé 18 M€.  
**01/02** : Le groupe de cosmétiques Alès Groupe lève 60 M€ sur le marché obligataire.  
**22/01** : Bpifrance vient d'investir 3,2 millions d'euros dans le groupe Sirail, basé à Crespin (59), spécialisé dans le câblage ferroviaire.  
**20/01** : Le site de musique en streaming Deezer, basé à Paris 9e, lève 100 millions d'euros.  
**06/01** : Le sous-traitant aéronautique Figeac Aero (46) projette de lever 80 millions d'euros en 2016.

6. Levées de fonds par des ETI recensées au 1<sup>er</sup> trimestre 2016.

<sup>1</sup> Source INSEE : [http://www.insee.fr/fr/themes/document.asp?ref\\_id=if5](http://www.insee.fr/fr/themes/document.asp?ref_id=if5)

## 2. Le premier trimestre 2016 pour les ETI

Au premier trimestre, les ETI voient leur situation s'améliorer par rapport au premier trimestre 2015. Mais cela provient plus d'une baisse des suppressions d'emplois, plus forte que la baisse des créations. Signe que la reprise est encore fragile. Preuve supplémentaire de cette fragilité, la situation des grands groupes, qui se dégrade par rapport au premier trimestre 2015, avec une hausse de 31% des suppressions d'emplois.

Comme le montre le tableau ci-dessous, entre le premier trimestre 2015 et le premier trimestre 2016, l'amélioration constatée provient principalement du secteur transport logistique, passé en positif (le premier trimestre 2015 avait enregistré près de 2000 suppressions d'emplois chez Mory). La situation s'améliore également dans les secteurs de l'information/communication ainsi que dans les conseils et services spécialisés. La situation se dégrade en revanche dans l'industrie manufacturière.

	t1 2015	t1 2016	évolution
Commerce	2287	1737	-550
Autres services	1482	1197	-285
Information et communication	541	788	247
Conseils et services spécialisés	291	631	340
Transports et logistique	-1566	532	2 098
Santé humaine et action sociale	725	363	-362
Hébergement et restauration	448	321	-127
Activités financières et d'assurance	335	120	-215
Arts et spectacles	15	95	80
Electricité et gaz		20	20
Activités immobilières		12	12
Eau et déchets	80	-19	-99
Bâtiment et travaux publics	-54	-76	-22
Industrie manufacturière	-253	-932	-679
<b>Total</b>	<b>4 331</b>	<b>4 789</b>	<b>458</b>

**Solde net des emplois créés et supprimés dans les ETI.**