

Option
Finance



Amundi
ASSET MANAGEMENT


ASMEP·ETI
SYNDICAT DES ENTREPRISES
DE TAILLE INTERMÉDIAIRE



ETI, les champions cachés

Les ETI sont les « champions cachés » de l'économie française : au nombre de près de **5 000** pour un chiffre d'affaires consolidé compris entre 50 millions et 1,5 milliards d'euros, elles jouent un rôle structurant dans le tissu productif et sont **au cœur des enjeux de compétitivité** d'aujourd'hui.

Dans ce contexte, Amundi, ASMEP- ETI et Option Finance ont souhaité établir un **baromètre référent dédié aux questions de compétitivité des ETI** en donnant la parole à leur dirigeants.



Méthodologie de l'étude

Cette vague 1 a été réalisée **par téléphone du 25 août au 12 septembre 2014** auprès d'un échantillon de **301 ETI** représentatif de cette catégorie d'entreprises.

La représentativité a été assurée par la méthode des quotas*, établis sur les variables suivantes :

- secteur d'activité (industrie-construction vs services),
- chiffre d'affaires consolidé (50 à 74 millions d'euros - 75 à 99 millions d'euros - 200 millions d'euros et plus),
- région (siège) : Ile-de-France/Régions.

Les personnes interrogées sont exclusivement les dirigeants de ces ETI, **P-DG, DG, directeurs financiers** essentiellement.

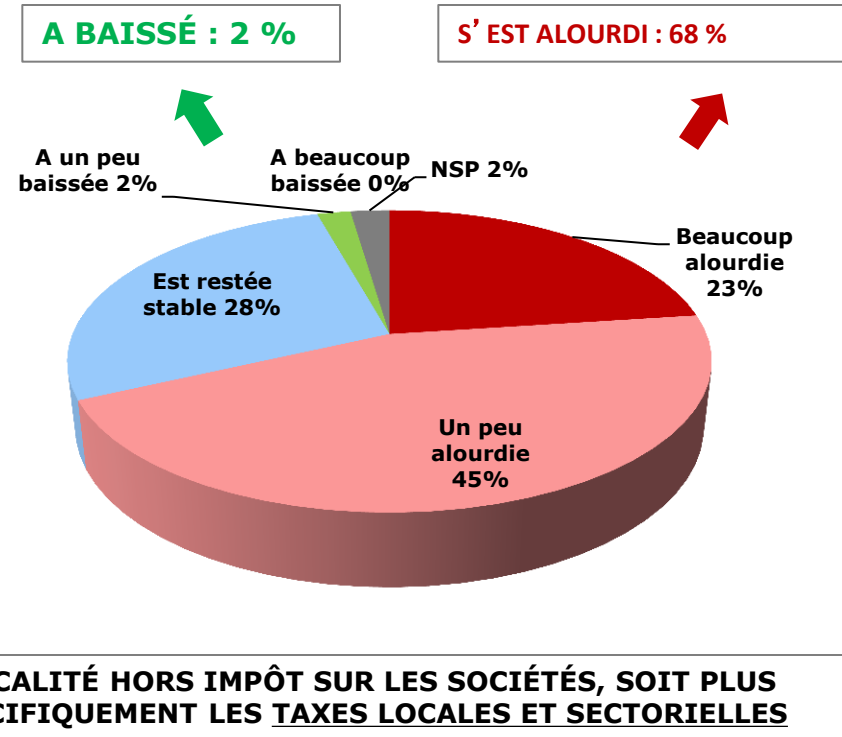
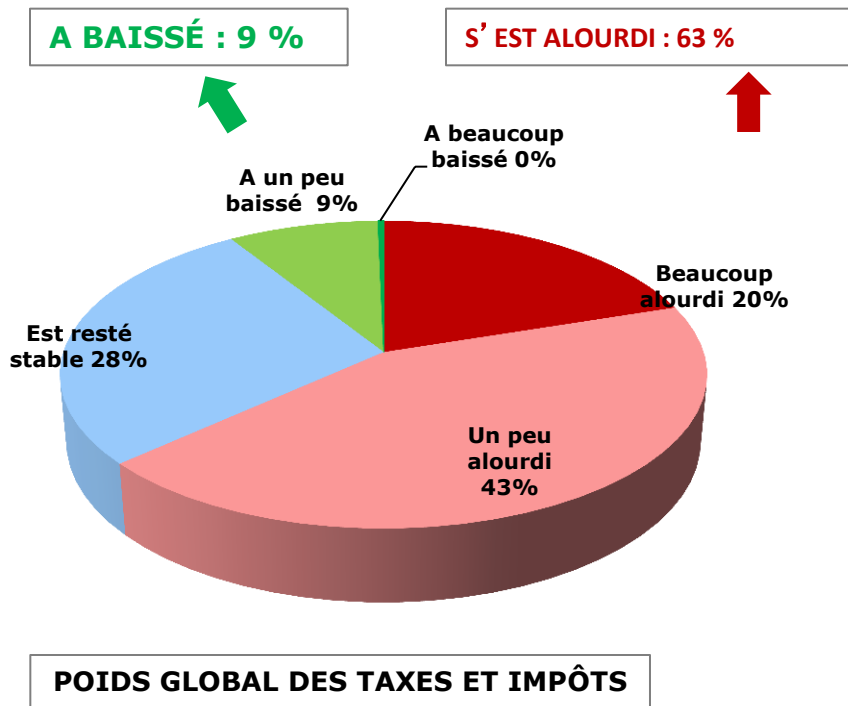
* Chiffres fournis par l'Asmep-ETI sur la base d'études référentes



Synthèse des résultats

Un contexte difficile (1/4)

Q24. Au cours des 12 derniers mois, avez-vous le sentiment que le poids global des taxes et impôts/la fiscalité hors impôt sur les sociétés (soit plus spécifiquement les taxes locales et sectorielles) s'est beaucoup alourdi, un peu alourdi, est resté stable, a un peu baissé, a beaucoup baissé ?



Base : Ensemble des ETI

Un contexte difficile (2/4)

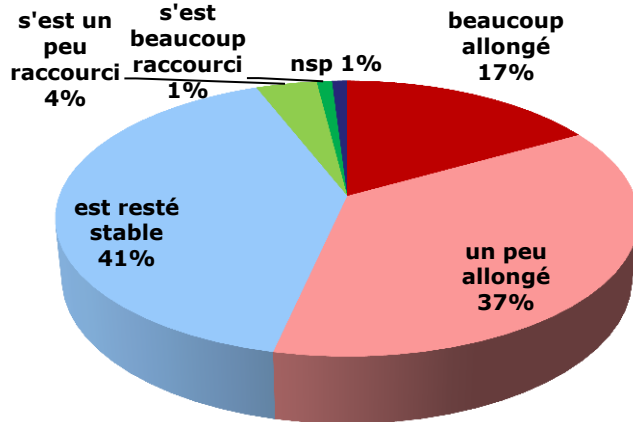
Q5. Au cours des 12 derniers mois, avez-vous le sentiment que le temps passé aux aspects fiscaux/administratifs s'est beaucoup allongé, un peu allongé, est resté stable, s'est un peu raccourci, s'est beaucoup raccourci ?

S' EST RACCOURCI : 5 %

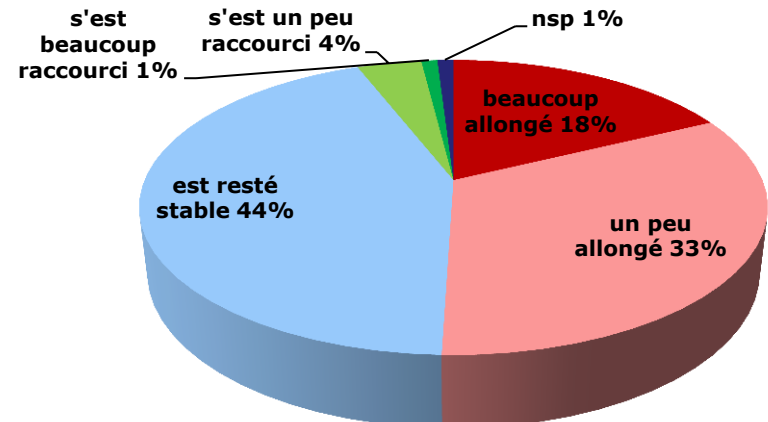
S' EST ALLONGÉ : 54 %

S' EST RACCOURCI : 5 %

S' EST ALLONGÉ : 51 %



ÉVOLUTION DU TEMPS PASSÉ AUX ASPECTS FISCAUX EN PARTICULIER



ÉVOLUTION DU TEMPS PASSÉ AUX ASPECTS ADMINISTRATIFS EN DEHORS DES ASPECTS FISCAUX

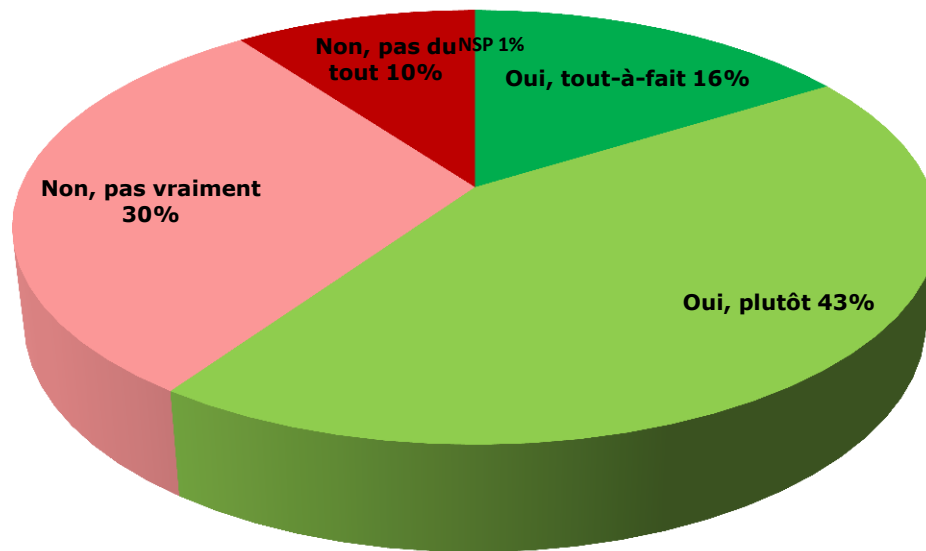


Un contexte difficile (3/4)

Q39. Vous sentez-vous en confiance dans vos relations avec l'administration française dans le cadre de votre entreprise ?

ST NON : 40 %
 Ile-de-France : 28%
 Province : **45%**

ST OUI : 59 %
 Ile-de-France : 71%
 Province : **54%**



Base : Ensemble des ETI

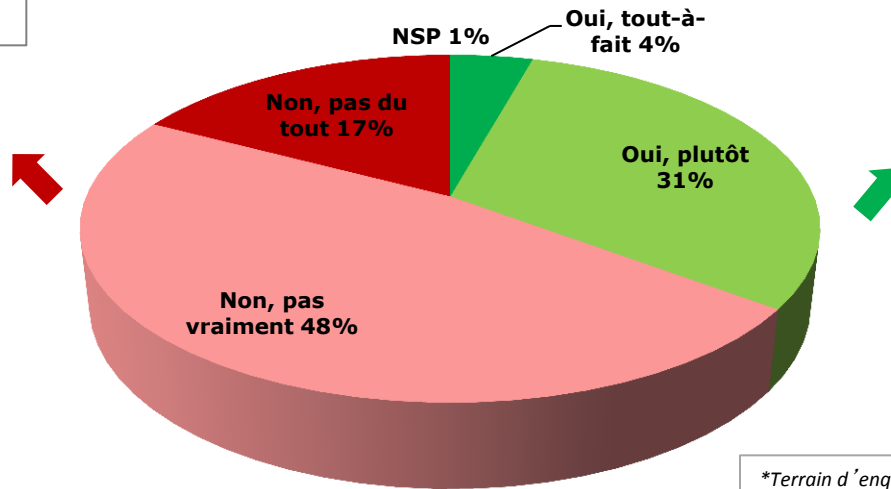
Un phénomène très net en régions : 45% ! (vs 28% en Ile-de-France)
 Pas de différence significative selon la taille ou le secteur d'activité.

Un contexte difficile (4/4)

Q39. Les mesures réglementaires prises actuellement contribuent-elles selon vous à améliorer la compétitivité des entreprises ?

ST NON : 64 %

ST OUI : 35 %



*Terrain d'enquête mené du 25/08 au 12/09/2014

- Intervention du Premier ministre français à l'université d'été du Medef le 27/08/2014 (« J'aime les entreprises. »).
- Vote de confiance du Premier ministre à l'Assemblée nationale le 16/09/2014.

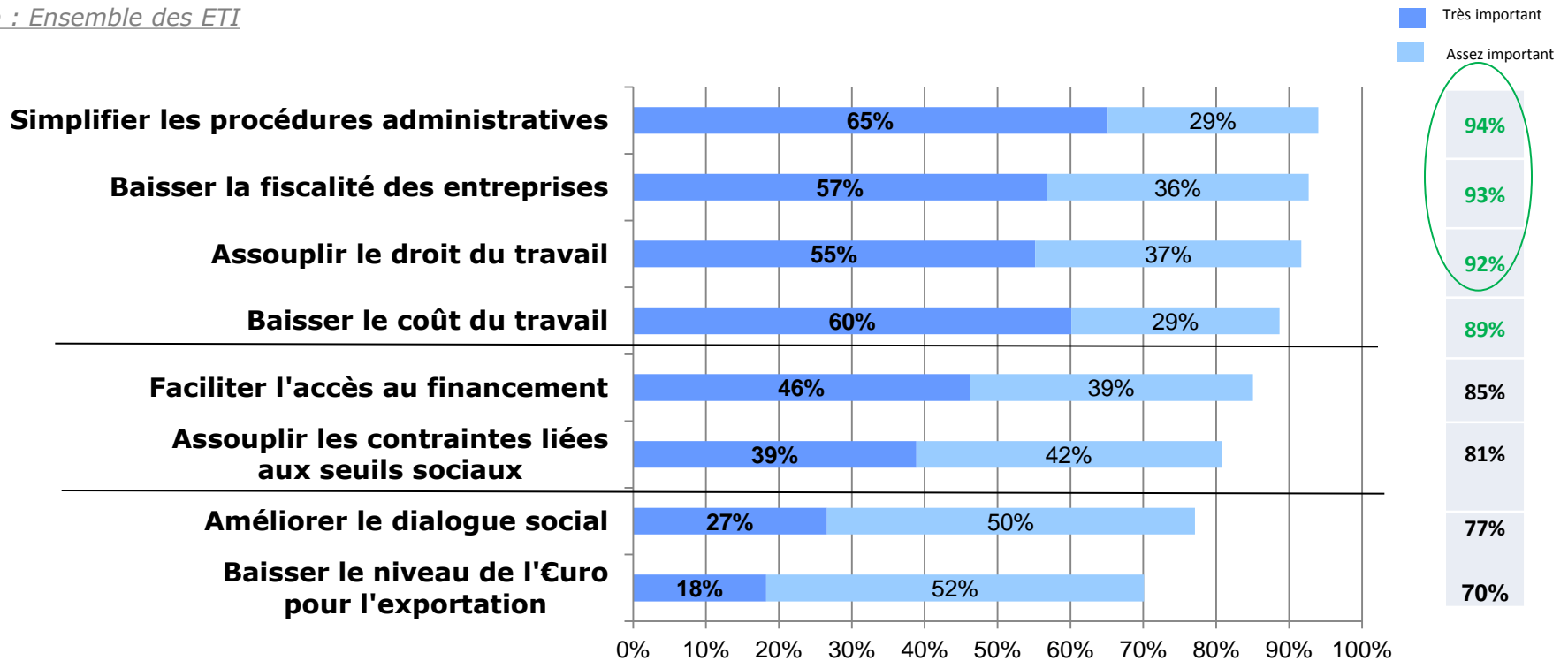
Base : Ensemble des ETI



Des ETI prêtes au changement et confiantes (1/4)

Q4. Chaque aspect suivant est-il selon vous... très, assez, peu ou pas du tout important pour améliorer la compétitivité des entreprises ?

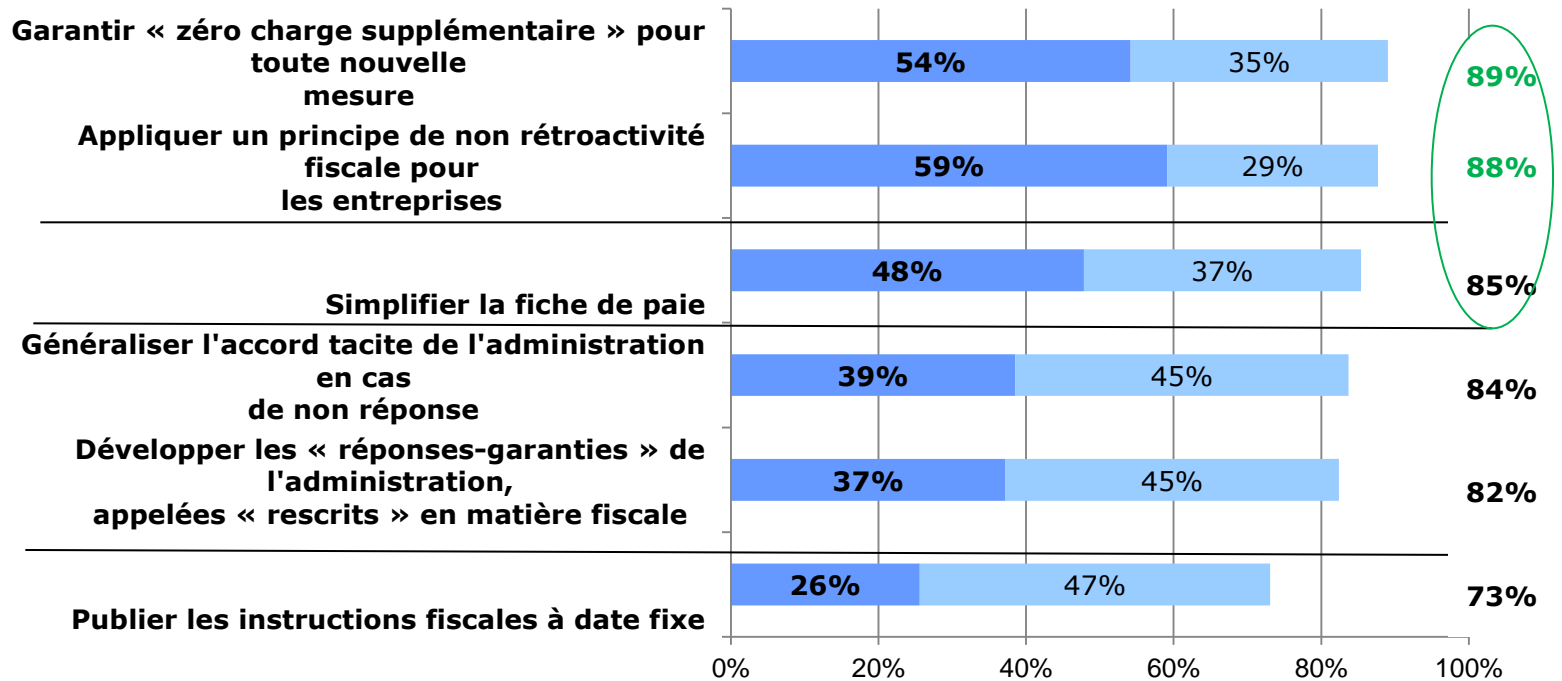
Base : Ensemble des ETI





Des ETI prêtes au changement et confiantes (2/4)

Q6. Parlons des principales mesures destinées à simplifier les procédures administratives, regroupées sous l'appellation « choc de simplification ». Pour chacune, est-ce selon vous une mesure de simplification très importante, assez importante, pas vraiment importante, pas du tout importante ?



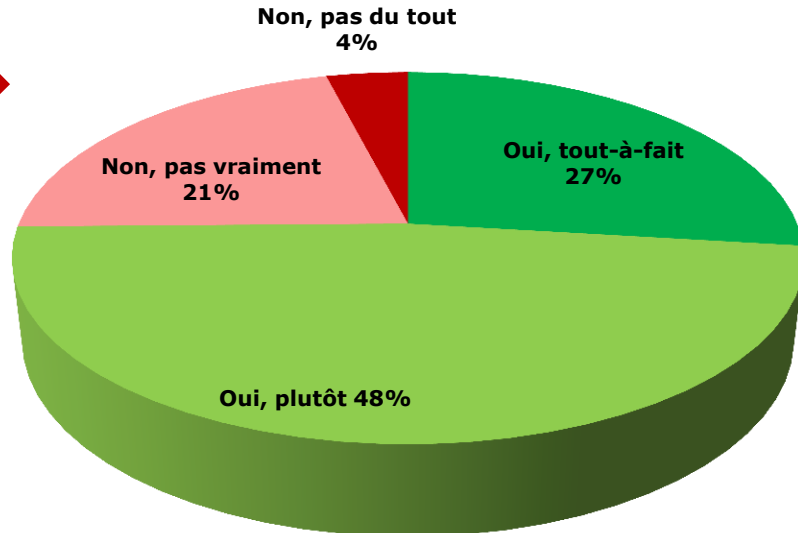
Base : Ensemble des ETI

■ Très important
■ Assez important

Des ETI prêtes au changement et confiantes (3/4)

Q39. Avez-vous confiance en l'évolution de votre activité pour les 12 prochains mois ?

ST NON : 25 %
CA 75 à 199 m€ : 35%



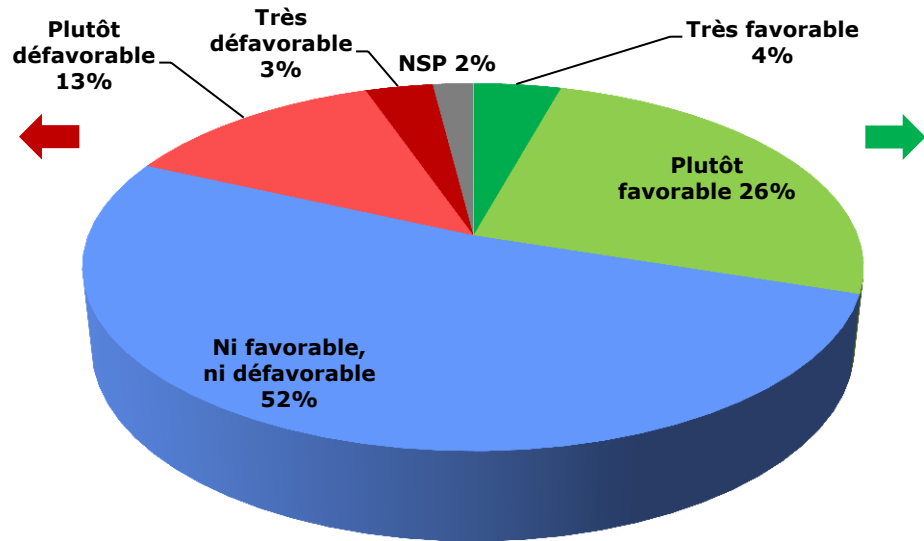
ST OUI : 75 %
 CA 50 à 74 m€ : 77%
CA 75 à 199 m€ : 65%
 CA 200 m€ et plus : 80%

Base : Ensemble des ETI

75% des dirigeants d' ETI déclarent avoir **confiance (tout à fait ou plutôt) en l' évolution de leur activité** au cours des 12 prochains mois...
 ... mais seulement 65% des ETI de taille moyenne (CA compris entre 75 et 199 m€)

Des ETI prêtes au changement et confiantes (4/4)

Q4b. L'évolution actuelle des marchés financiers a-t-elle, selon vous, un impact favorable ou défavorable sur la compétitivité de votre entreprise ?



IMPACT DÉFAVORABLE : 16%

IMPACT FAVORABLE : 30%

Industrie : 25%
Services : 35%

CA 50-74m€ : 25%
CA 75-199m€ : 35%
CA 200m€+ : 33%

Base : Ensemble des ETI

Une courte majorité (52%) ne perçoit **pas d'impact des marchés financiers sur la compétitivité de leur entreprise...**

... mais deux fois plus de dirigeants estiment que **cet impact est aujourd'hui favorable : 30% vs 16% défavorable.**

Le monde des services perçoit davantage cet impact favorable (35%).

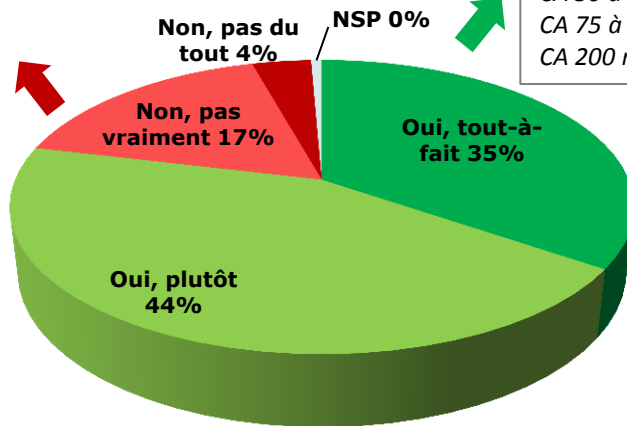


Les ETI ont une vraie capacité d'investissement (1/2)

Q10. Estimez-vous que, aujourd'hui, votre entreprise dispose de moyens financiers suffisants pour investir... sur le plan de sa capacité d'autofinancement/en ce qui concerne sa capacité d'endettement ?

ST NON : 21 %

CA 50 à 74 m€ : **27%**
 CA 75 à 199 m€ : 22%
 CA 200 m€ et plus : 12%



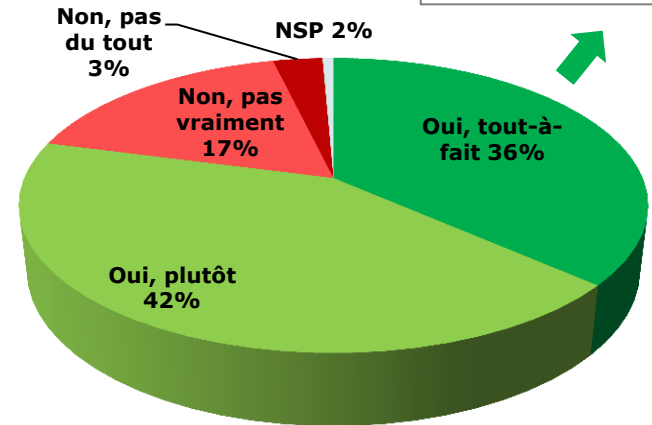
ST OUI : 79 %

CA 50 à 74 m€ : **73%**
 CA 75 à 199 m€ : 78%
 CA 200 m€ et plus : **87%**

SUR LE PLAN DE SA CAPACITÉ D'AUTOFINANCEMENT

ST NON : 21 %

CA 50 à 74 m€ : **27%**
 CA 75 à 199 m€ : 21%
 CA 200 m€ et plus : **12%**



ST OUI : 78 %

CA 50 à 74 m€ : **72%**
 CA 75 à 199 m€ : 78%
 CA 200 m€ et plus : **85%**

EN CE QUI CONCERNE SA CAPACITÉ D'ENDETTEMENT

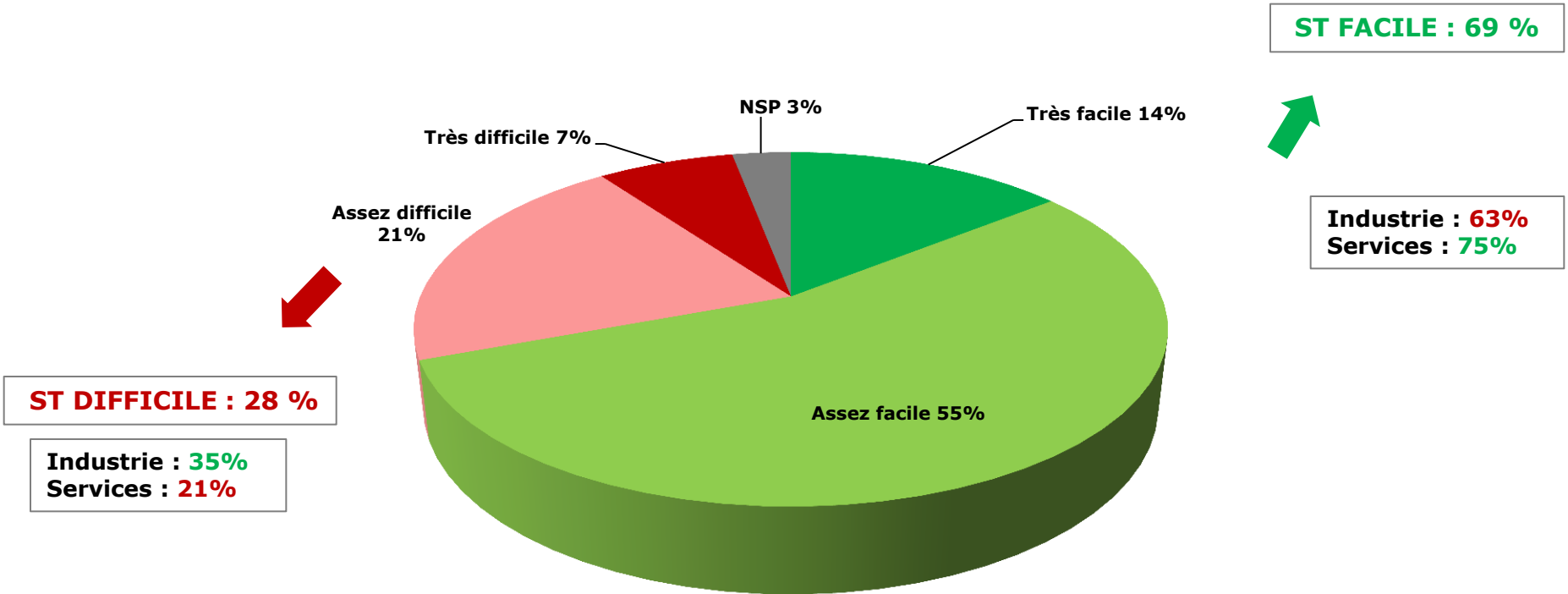
NB: Une différence toutefois nette selon leur taille : 27% des ETI dont le CA est compris entre 50 et 74m€ estiment ne pas avoir de moyens financiers suffisants

Base : Ensemble des ETI



Les ETI ont une vraie capacité d'investissement (2/2)

Q19. En ce moment, estimez-vous que votre entreprise a un accès très facile, assez facile, assez difficile ou très difficile au financement ?



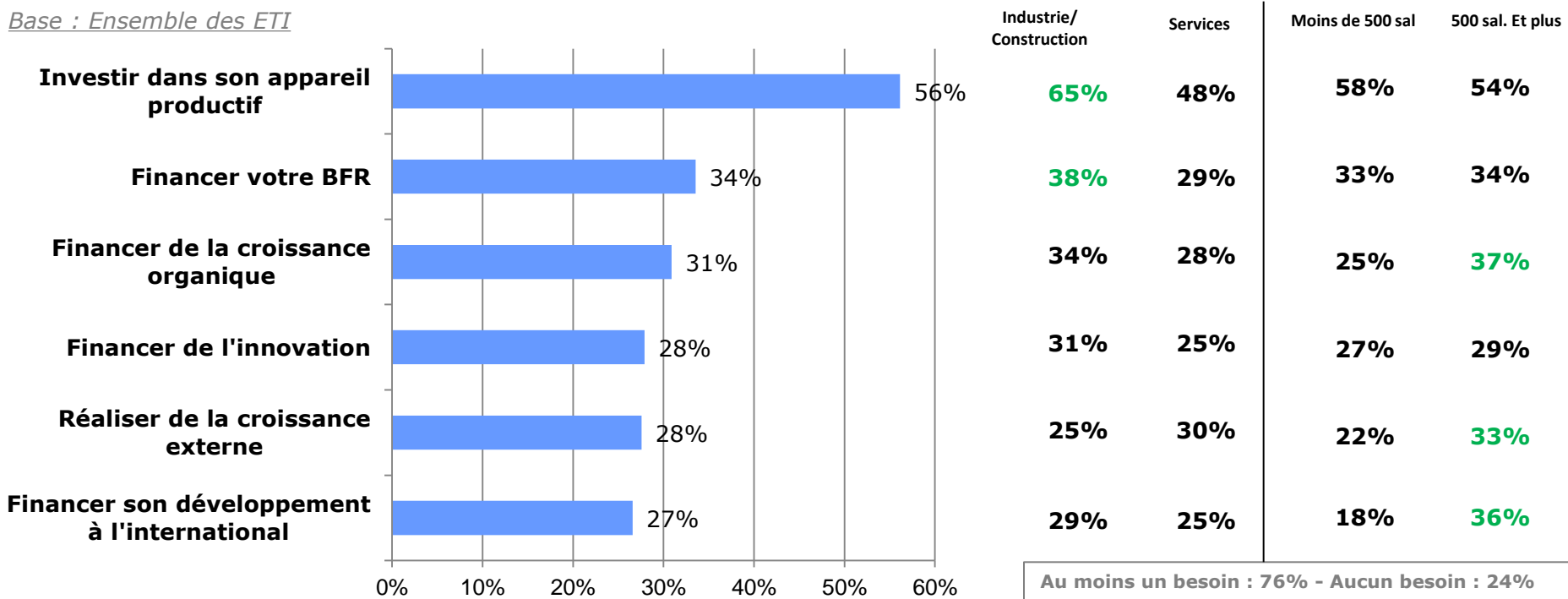
Base : Ensemble des ETI



Les ETI investissent... (1/4)

Q19b. Au cours des 12 derniers mois, votre entreprise a-t-elle dû faire face à un besoin de financement – que l'opération ait réussi ou non – pour...

Base : Ensemble des ETI

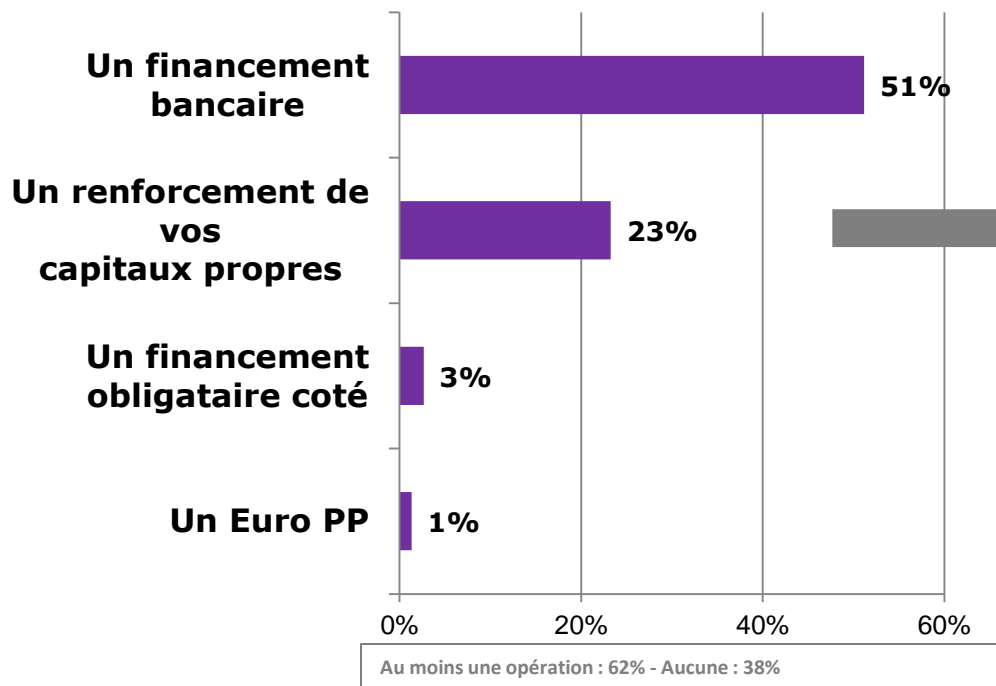


76% ont fait face à un besoin de financement au cours des 12 derniers mois,

- 56% pour investir dans leur appareil productif,
- des besoins plus affirmés dans le monde industrie/construction pour le **financement du BFR** et des entreprises de 500 salariés et plus pour la croissance organique, la croissance externe, et surtout pour le développement à l'international où l'écart est le plus important.

... les ETI se financent... (2/4)

Q21. Au cours des 12 derniers mois, avez-vous effectivement réalisé les opérations suivantes ?



Capitaux apportés par :

- dirigeant/proches : 71%
- une banque : 26%
- **BPI** : 9%
- société d'assurances : 7%
- asset manager : 7%
- le public : 6%

(Base : Entreprises ayant renforcé leurs capitaux propres)

62% des ETI ont réalisé au moins une opération de financement,

- en tête **le financement bancaire** : 51%
- 23% ont renforcé leurs **capitaux propres**. Dans 71% des cas, les capitaux ont été apportés par le dirigeant ou ses proches et dans **seulement 9% des cas par la BPI, ce qui représente 2% de l'ensemble des ETI.**

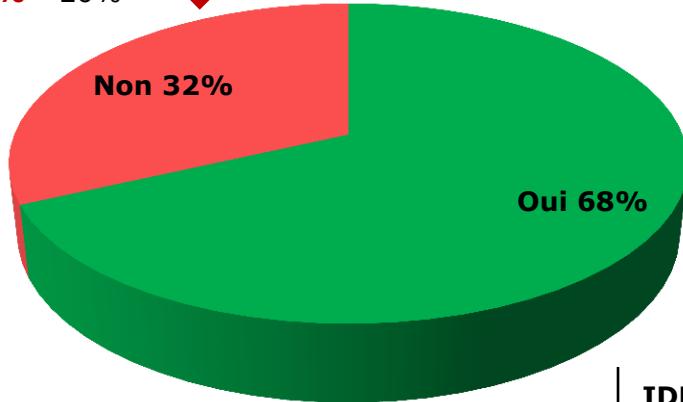


... utilisent le CICE... (3/4)

Q27. Au cours des 12 derniers mois, avez-vous fait une demande de CICE ?

IDF Régions

45% 26%



IDF Régions

55% 74%

Base : Ensemble des ETI

Q30. Dans le cadre de votre demande de CICE, avez-vous fait une demande de préfinancement auprès de la BPI ?

Base : Ont fait une demande de CICE

Ont fait une demande de préfinancement auprès de la BPI	26%
N'ont pas fait de demande de préfinancement auprès de la BPI	74%

Base : Ensemble des ETI

Ont fait une demande de préfinancement auprès de la BPI	18%
N'ont pas fait de demande de préfinancement auprès de la BPI	50%

Base : ont effectué une demande de CICE

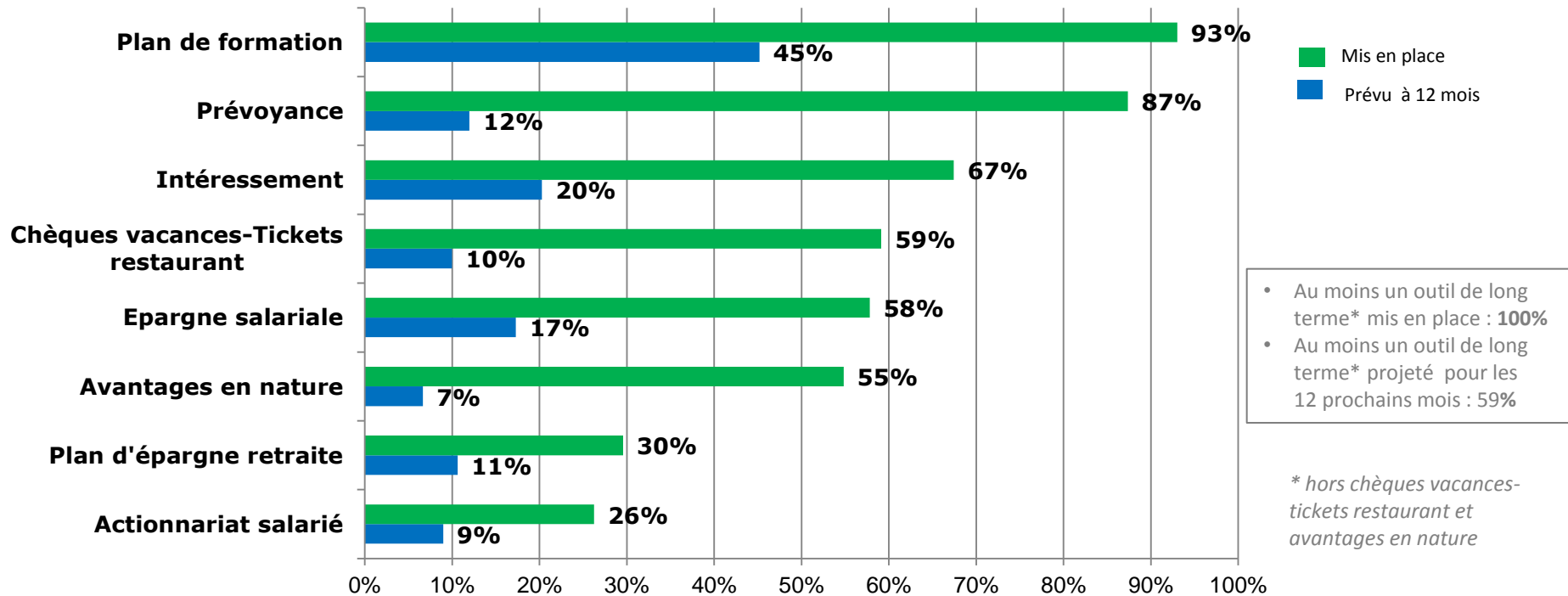
68 % des ETI ont **effectué une demande de CICE**, avec une demande beaucoup plus forte en régions (74%) qu' en Ile-de-France (55%, soit 45% d' abstention).

Seulement 26% ont effectué une demande de préfinancement auprès de la BPI. Rapporté à l' ensemble des ETI, ces **demandes de préfinancement ont donc concerné moins d' une ETI sur 5 (18%)** au cours des 12 derniers mois.



... et des outils long terme en faveur de leurs employés (4/4)

Q37a. Avez-vous mis en place les outils suivants permettant d'associer vos salariés à la compétitivité de votre entreprise ?
 Q37b. Avez-vous le souhait de mettre en place ou renforcer ce type d'outil au cours des 12 prochains mois ?



La **formation** et la **prévoyance** sont des outils largement présents chez les ETI. Présents dans environ 9 ETI sur 10, ils figurent en tête des outils de motivation salariale. Après la formation, l'**intéressement** et l'**épargne salariale** sont les outils les plus prisés pour l'avenir (environ 1 ETI sur 5 les prévoient à 12 mois).

Option
Finance



Amundi
ASSET MANAGEMENT


ASMEP·ETI
SYNDICAT DES ENTREPRISES
DE TAILLE INTERMÉDIAIRE